




**Collettivo Selezionato:****UNIVERSITÀ  
DI TORINO**

anno di laurea: 2023  
 livello (tipo di corso aggregato): primo livello  
 tipo di corso: laurea di primo livello  
 Ateneo: Torino  
 Facoltà/Dipartimento/Scuola: Scienze della sanità pubblica e pediatriche (Dip.)  
 area disciplinare: tutti  
 gruppo disciplinare: tutti  
 classe di laurea: professioni sanitarie della riabilitazione (L/SNT2, SNT/2)  
 corso di laurea: terapia della neuro e psicomotricità dell'età evolutiva (L/SNT2)  
 iscrizione al corso in anni recenti: tutti

Per una migliore lettura dei dati si consultino le [note metodologiche](#)

Salvo diversa indicazione, si autorizza la riproduzione a fini non commerciali e con citazione della fonte

<b>PROFILO DEI LAUREATI</b>	<b>Collettivo selezionato</b>
<b>Numero di laureati</b>	<b>10</b>
<b>Hanno compilato il questionario</b>	<b>10</b>
<b>Tasso di compilazione</b>	<b>100,0</b>

<b>1. CARATTERISTICHE ANAGRAFICHE</b>	<b>Collettivo selezionato</b>
<b>Genere (%)</b>	
Uomini	20,0
Donne	80,0
<b>Età alla laurea (%) </b>	
Meno di 23 anni	50,0
23-24 anni	20,0
25-26 anni	20,0
27 anni e oltre	10,0
<b>Età alla laurea (medie, in anni)</b>	<b>24,2</b>
<b>Cittadini stranieri (%) </b>	<b>-</b>
<b>Residenza (%) </b>	
Stessa provincia della sede degli studi	30,0
Altra provincia della stessa regione	70,0
Altra regione	-
Esteri	-

<b>2. ORIGINE SOCIALE</b>	<b>Collettivo selezionato</b>
<b>Titolo di studio dei genitori (%) </b>	
<b>Almeno un genitore laureato</b>	<b>-</b>
Entrambi con laurea	-
Uno solo con laurea	-
<b>Nessun genitore laureato</b>	<b>100,0</b>
Diploma di scuola secondaria di secondo grado	50,0
Qualifica professionale, titolo inferiore o nessun titolo	50,0
<b>Classe sociale (%) </b>	
Classe elevata	10,0
Classe media impiegatizia	10,0
Classe media autonoma	70,0
Classe del lavoro esecutivo	10,0

<b>3. STUDI SECONDARI DI SECONDO GRADO</b>	<b>Collettivo selezionato</b>
<b>Diploma (%)</b>	
<b>Liceale</b>	<b>90,0</b>
Liceo classico	40,0
Liceo linguistico	-
Liceo scientifico	40,0
Liceo delle scienze umane	10,0
Liceo artistico e musicale e coreutico	-
<b>Tecnico</b>	<b>10,0</b>
Tecnico economico	10,0
Tecnico tecnologico	-
<b>Professionale</b>	<b>-</b>
<b>Titolo estero</b>	<b>-</b>
<b>Voto di diploma (medie, in 100-mi)</b>	<b>92,2</b>
<b>Hanno conseguito il diploma (%)</b>	
Nella stessa provincia della sede degli studi universitari	30,0
In una provincia limitrofa	70,0
In una provincia non limitrofa, ma nella stessa ripartizione geografica	-
Al Sud-Isole, ma si sono laureati al Centro o al Nord	-
Al Centro, ma si sono laureati al Nord o al Sud-Isole	-
Al Nord, ma si sono laureati al Centro o al Sud-Isole	-
All'estero	-

<b>4. RIUSCITA NEGLI STUDI UNIVERSITARI</b>	<b>Collettivo selezionato</b>
<b>Hanno precedenti esperienze universitarie (%)</b>	<b>60,0</b>
Portate a termine	20,0
Non portate a termine	40,0
<b>Nessuna precedente esperienza universitaria</b>	<b>40,0</b>
<b>Motivazioni molto importanti nella scelta del corso di laurea (%)</b>	
Fattori sia culturali sia professionalizzanti	40,0
Fattori prevalentemente culturali	50,0
Fattori prevalentemente professionalizzanti	10,0
Né gli uni né gli altri	-
<b>Età all'immatricolazione (%)</b>	
Regolare o 1 anno di ritardo	70,0
2 o più anni di ritardo	30,0
<b>Punteggio degli esami (medie, in 30-mi)</b>	<b>28,2</b>
<b>Voto di laurea (medie, in 110-mi)</b>	<b>111,8</b>
<b>Regolarità negli studi (%)</b>	
In corso	90,0
1° anno fuori corso	10,0
2° anno fuori corso	-
3° anno fuori corso	-
4° anno fuori corso	-
5° anno fuori corso e oltre	-
<b>Durata degli studi (medie, in anni)</b>	<b>3,2</b>
<b>Ritardo alla laurea (medie, in anni)</b>	<b>0,2</b>
<b>Indice di ritardo (rapporto fra ritardo e durata normale del corso)</b>	<b>0,07</b>

5. CONDIZIONI DI STUDIO	Collettivo selezionato
<b>Hanno alloggiato a meno di un'ora di viaggio dalla sede degli studi (%)</b>	
Più del 50% della durata degli studi	40,0
Meno del 50%	60,0
<b>Hanno frequentato regolarmente (%)</b>	
Più del 75% degli insegnamenti previsti	100,0
Tra il 50% e il 75%	-
Tra il 25% e il 50%	-
Meno del 25%	-
<b>Hanno usufruito del servizio di borse di studio (%)</b>	-
<b>Hanno svolto periodi di studio all'estero durante il corso di studio (%)</b>	-
<b>Hanno svolto periodi di studio all'estero riconosciuti dal corso di studio</b>	-
Con Erasmus o altro programma dell'Unione Europea	-
Altra esperienza riconosciuta dal corso di studio	-
<b>1 o più esami all'estero convalidati (per 100 che hanno svolto esperienze di studio all'estero riconosciute dal corso che stanno concludendo)</b>	-
<b>Hanno preparato all'estero una parte significativa della tesi (per 100 che hanno svolto esperienze di studio all'estero riconosciute dal corso che stanno concludendo)</b>	-
<b>Hanno svolto tirocini formativi curriculari o lavoro riconosciuti dal corso di studio (%)</b>	<b>100,0</b>
Tirocini curriculari organizzati dal corso e svolti presso l'università	10,0
Tirocini curriculari organizzati dal corso e svolti al di fuori dell'università	90,0
Attività di lavoro successivamente riconosciute dal corso	-
<b>Tempo impiegato per la tesi/prova finale (medie, in mesi)</b>	<b>4,7</b>

6. LAVORO DURANTE GLI STUDI UNIVERSITARI	Collettivo selezionato
<b>Hanno avuto esperienze di lavoro (%)</b>	<b>90,0</b>
Lavoratori-studenti	10,0
Altre esperienze di lavoro con continuità a tempo pieno	-
Lavoro a tempo parziale	20,0
Lavoro occasionale, saltuario, stagionale	60,0
<b>Nessuna esperienza di lavoro</b>	<b>10,0</b>
<b>Lavoro coerente con gli studi (per 100 che hanno avuto esperienze di lavoro)</b>	-


7. GIUDIZI SULL'ESPERIENZA UNIVERSITARIA	Collettivo selezionato
<b>Sono complessivamente soddisfatti del corso di laurea (%)</b>	
Decisamente sì	20,0
Più sì che no	70,0
Più no che sì	10,0
Decisamente no	-
<b>Sono soddisfatti dei rapporti con i docenti in generale (%)</b>	
Decisamente sì	10,0
Più sì che no	80,0
Più no che sì	10,0
Decisamente no	-
<b>Sono soddisfatti dei rapporti con gli studenti (%)</b>	
Decisamente sì	20,0
Più sì che no	50,0
Più no che sì	30,0
Decisamente no	-
<b>Hanno utilizzato le aule (%)</b>	<b>100,0</b>
<b>Valutazione delle aule (per 100 fruitori)</b>	
Sempre o quasi sempre adeguate	10,0
Spesso adeguate	40,0
Raramente adeguate	20,0
Mai adeguate	30,0
<b>Hanno utilizzato le postazioni informatiche (%)</b>	-
<b>Non le hanno utilizzate nonostante fossero presenti</b>	<b>30,0</b>
<b>Non le hanno utilizzate in quanto non presenti</b>	<b>70,0</b>
<b>Valutazione delle postazioni informatiche (per 100 fruitori)</b>	
In numero adeguato	-

<b>7. GIUDIZI SULL'ESPERIENZA UNIVERSITARIA</b>	<b>Collettivo selezionato</b>
In numero inadeguato	-
<b>Hanno utilizzato i servizi di biblioteca (prestito/consultazione, orari di apertura, ...) (%)</b>	<b>50,0</b>
<b>Valutazione dei servizi di biblioteca (prestito/consultazione, orari di apertura, ...) (per 100 fruitori)</b>	
Decisamente positiva	20,0
Abbastanza positiva	60,0
Abbastanza negativa	-
Decisamente negativa	20,0
<b>Hanno utilizzato le attrezzature per le altre attività didattiche (laboratori, attività pratiche, ...) (%)</b>	<b>100,0</b>
<b>Valutazione delle attrezzature per le altre attività didattiche (laboratori, attività pratiche, ) (per 100 fruitori)</b>	
Sempre o quasi sempre adeguate	-
Spesso adeguate	20,0
Raramente adeguate	60,0
Mai adeguate	20,0
<b>Hanno utilizzato gli spazi dedicati allo studio individuale (%)</b>	<b>-</b>
<b>Non li hanno utilizzati nonostante fossero presenti</b>	<b>30,0</b>
<b>Non li hanno utilizzati in quanto non presenti</b>	<b>70,0</b>
<b>Valutazione degli spazi dedicati allo studio individuale (per 100 fruitori)</b>	
Adeguati	-
Inadeguati	-
<b>Hanno usufruito dei servizi di orientamento allo studio post-laurea (%)</b>	<b>80,0</b>
<b>Sono soddisfatti dei servizi di orientamento allo studio post-laurea (per 100 fruitori)</b>	
Decisamente sì	-
Più sì che no	25,0
Più no che sì	62,5
Decisamente no	12,5
<b>Hanno usufruito di iniziative formative di orientamento al lavoro (%)</b>	<b>50,0</b>
<b>Sono soddisfatti delle iniziative formative di orientamento al lavoro (per 100 fruitori)</b>	
Decisamente sì	-
Più sì che no	20,0
Più no che sì	40,0
Decisamente no	40,0
<b>Hanno usufruito dei servizi di sostegno alla ricerca del lavoro (%)</b>	<b>40,0</b>
<b>Sono soddisfatti dei servizi di sostegno alla ricerca del lavoro (per 100 fruitori)</b>	
Decisamente sì	-
Più sì che no	25,0
Più no che sì	25,0
Decisamente no	50,0
<b>Hanno usufruito dell'ufficio/servizi job placement (%)</b>	<b>40,0</b>
<b>Sono soddisfatti dell'organizzazione dell'ufficio/servizi job placement (per 100 fruitori)</b>	
Decisamente sì	-
Più sì che no	-
Più no che sì	50,0
Decisamente no	50,0
<b>Hanno usufruito dei servizi delle segreterie studenti (%)</b>	<b>100,0</b>
<b>Sono soddisfatti dei servizi delle segreterie studenti (per 100 fruitori)</b>	
Decisamente sì	-
Più sì che no	40,0
Più no che sì	30,0
Decisamente no	30,0
<b>Hanno ritenuto l'organizzazione degli esami (appelli, orari, informazioni, prenotazioni, ...) soddisfacente (%)</b>	
Sempre o quasi sempre	40,0
Per più della metà degli esami	10,0
Per meno della metà degli esami	40,0
Mai o quasi mai	10,0
<b>Hanno ritenuto il carico di studio degli insegnamenti adeguato alla durata del corso di studio (%)</b>	
Decisamente sì	-
Più sì che no	30,0
Più no che sì	50,0

7. GIUDIZI SULL'ESPERIENZA UNIVERSITARIA	Collettivo selezionato
Decisamente no	20,0
<b>Si iscriverebbero di nuovo all'università? (%)</b> 📄	
Sì, allo stesso corso dell'Ateneo	40,0
Sì, ma ad un altro corso dell'Ateneo	40,0
Sì, allo stesso corso ma in un altro Ateneo	20,0
Sì, ma ad un altro corso e in un altro Ateneo	-
Non si iscriverebbero più all'università	-

8. CONOSCENZE LINGUISTICHE E INFORMATICHE	Collettivo selezionato
<b>Lingue straniere: conoscenza almeno B2 (%)</b> 📄	
Inglese scritto	70,0
Inglese parlato	60,0
Francese scritto	-
Francese parlato	-
Spagnolo scritto	-
Spagnolo parlato	-
Tedesco scritto	-
Tedesco parlato	-
<b>Strumenti informatici: livello di conoscenza "almeno buona" (%)</b> 📄	
Navigazione in Internet e comunicazione in rete	80,0
Word processor	70,0
Fogli elettronici	50,0
Strumenti di presentazione	70,0
Sistemi operativi	70,0
Linguaggi di programmazione	10,0
Data base	-
Realizzazione siti web	-
Reti di trasmissione dati	-
Disegno e progettazione assistita	-

9. PROSPETTIVE DI STUDIO	Collettivo selezionato
<b>Intendono proseguire gli studi dopo il conseguimento del titolo (%)</b>	<b>90,0</b>
Altra laurea di primo livello	10,0
Laurea magistrale biennale	20,0
Laurea magistrale a ciclo unico	-
Altro titolo equiparato alla laurea	-
Dottorato di ricerca	-
Scuola di specializzazione post-laurea	-
Master universitario	30,0
Altro tipo di master o corso di perfezionamento	20,0
Tirocinio, praticantato	10,0
Attività sostenuta da borsa o assegno di studio	-
Altre attività di qualificazione professionale	-
<b>Non intendono proseguire</b>	<b>10,0</b>
<b>Motivo principale dell'iscrizione ad un corso di laurea magistrale biennale (per 100 che intendono iscriversi ad una laurea magistrale biennale)</b> 📄	
Per completare/arricchire la formazione	100,0
Si tratta di una scelta "quasi obbligata" per poter accedere al mondo del lavoro	-
<b>Ateneo a cui intendono iscriversi (per 100 che intendono iscriversi ad una laurea magistrale biennale)</b> 📄	
Stesso Ateneo della laurea di primo livello	100,0
Altro Ateneo del Nord	-
Altro Ateneo del Centro	-
Altro Ateneo del Sud-Isole	-
Ateneo estero	-

10. PROSPETTIVE DI LAVORO	Collettivo selezionato
<b>Aspetti ritenuti rilevanti nella ricerca del lavoro: decisamente sì (%)</b>	
Acquisizione di professionalità	80,0
Possibilità di carriera	60,0
Possibilità di guadagno	70,0
Stabilità/sicurezza del posto di lavoro	70,0
Rispondenza agli interessi culturali	50,0
Coerenza con gli studi	90,0
Utilità sociale del lavoro	90,0
Prestigio ricevuto dal lavoro	20,0
Coinvolgimento e partecipazione all'attività lavorativa e ai processi decisionali	30,0
Indipendenza o autonomia	60,0
Flessibilità dell'orario di lavoro	30,0
Rapporti con i colleghi sul luogo di lavoro	40,0
Luogo di lavoro (ubicazione, caratteristiche fisiche dell'ambiente di lavoro)	50,0
Tempo libero	50,0
Opportunità di contatti con l'estero	10,0
Possibilità di utilizzare al meglio le competenze acquisite	80,0
<b>Sono interessati a lavorare nei seguenti settori: decisamente sì (%)</b>	
Pubblico	80,0
Privato (compreso l'avvio di un'attività autonoma/in conto proprio)	30,0
<b>Disponibilità a lavorare per tipo di relazione contrattuale: decisamente sì (%)</b>	
<b>ORARIO/MODALITÀ LAVORATIVA</b>	
Tempo pieno	90,0
Part-time	40,0
Telelavoro o smart-working 	-
<b>CONTRATTO</b>	
A tutele crescenti 	90,0
A tempo determinato	40,0
Stage	-
Apprendistato	-
Somministrazione di lavoro (ex interinale)	10,0
Autonomo/in conto proprio	50,0
<b>Disponibilità a lavorare nelle seguenti aree geografiche: decisamente sì (%)</b>	
Provincia di residenza	60,0
Provincia degli studi	50,0
Regione degli studi	10,0
Italia settentrionale	10,0
Italia centrale	-
Italia meridionale	-
Stato europeo	20,0
Stato extraeuropeo	20,0
<b>Disponibilità ad effettuare trasferte di lavoro (%)</b>	
Sì, anche con trasferimenti di residenza	40,0
Sì, anche frequenti (senza cambi di residenza)	10,0
Sì, ma solo in numero limitato	50,0
Non disponibili a trasferte	-

Profilo dei laureati

Giugno 2024 - Consorzio Interuniversitario AlmaLaurea

Salvo diversa indicazione, si autorizza la riproduzione a fini non commerciali e con citazione della fonte